

■ ご利用機器・ブラウザについて

- ・ PCより接続する場合

PC	Chrome	Firefox	Microsoft Edge	Safari	Internet Explorer
Windows	○ 推奨	○ ※1	○	×	×
Mac	○ 推奨	○ ※1	×	△ 画面共有不可	×

※1 Firefoxをご利用のお客様は設定が必要です。[Firefoxをご利用のお客様](#)を参照してください。

- ・ スマートフォン/タブレットより接続する場合

iPhone/ipadはSafariを、Android端末はChromeをご利用ください。

イヤフォンは有線をご利用ください。

Bluetooth端末は音声に不具合が出る場合がございます。

■ 動作環境の事前確認について

下記URLにアクセスし、利用環境のチェックをお願いいたします。

<https://eventin.space/checker>

※必ず当日使用する端末とブラウザ、

接続する場所でお試してください。

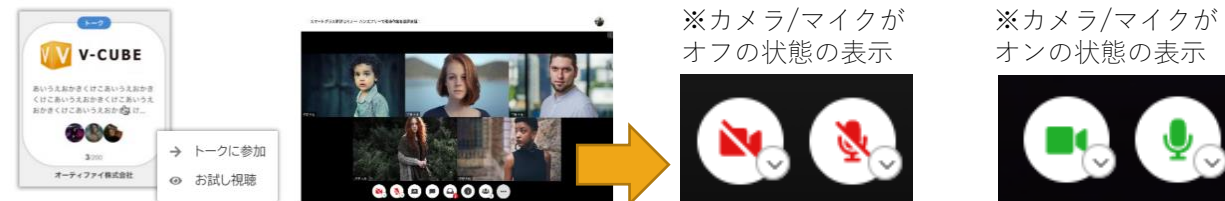
その他環境

- ✔ お使いのブラウザは問題なくご利用いただけます。
- ✔ サーバとの接続に成功しました。
[統計情報を開く](#)
- 📄 お困りの方はこちら「ヘルプセンター」

【その他の環境】に2つのチェックマーク（緑色）が表示されていることをご確認ください。

■ 各テーブルのモード

- ・ トークモード：どなたでもカメラ/マイクをオンにして発言いただけます。
(参加時はカメラ/マイクがオフになっています。)












- ・ プレゼンモード：参加者のカメラ/マイクは利用できません。
発言する場合は挙手をしてスピーカーにお知らせください。




- ・ 展示モード：テーブル内の動画/資料を観覧することが出来ます。
マイクのみご利用いただけます。



■テーブルについて

	アイコン名	備考
①	退席 	着席していたテーブルのフロアに戻ります。
②	カメラ/マイク  	テーブル着席時はカメラ / マイクがオフです。 必要に応じてオンにしてください。 「バーチャル背景設定」「自映像反転設定」「ノイズ除去設定」を することができます。 ※下記の“バーチャル背景の設定方法”を参照してください。
③	画面共有 	画面共有が出来ます。 ※主催者設定により使用できない場合があります。
④	チャット 	テーブル内のチャットが開きます。
⑤	資料キャビネット 	資料/動画を見ることが出来ます。 (テーブル内に設定がない場合は、アイコンがありません)
⑥	インフォメーション 	新規着席、お試し視聴の設定ができます。 (主催者の設定により、使用できない場合があります。)
⑦	参加者一覧 	テーブル参加者一覧を表示します。
⑧	三点メニュー 	統計情報が確認できます。 映像/音声の乱れが発生した際、通信状況を確認することが出来ます。



■ 開閉パネル



テーブル：他テーブルへの移動が可能です。

チャット：下記の3種類のチャットが使用できます。
(主催者の設定により使用できない場合があります。)

全体チャット

テーブルチャット

個別チャット

※主催者からのお知らせは、主催者のみが投稿できます。

アンケート：アンケートを投稿する場合に使用します。
(主催者の設定により使用できない場合があります。)

参加者：

参加者の一覧を表示します。

(1)権限での検索：

EventInの権限(主催者、テーブルホスト、参加者、つながり)で検索することができます。

(2)三点メニュー：

個人チャット開始とつながりリクエスト送信/
ダウンロードの場合にご利用ください。

■個人チャットを開始:チャット内容の表示はチャットタブに表示されます。

■個人テーブルに招待:他の参加者を自分の個人テーブルに招待することができます。

※上記メニューは主催者の設定により使用できない場合があります。



動画マニュアルのご用意もございます。

https://www.youtube.com/embed/BI_5ahxl9dl

